

TARIFA 2024






**ACCYSA**



domini ambiental




# B

ACOMETIDAS DE PARED_____	5	
TOMA DE MUESTRAS Y ANÁLISIS DE AGUA_____	22	
ACOMETIDAS DE SUELO_____	24	
REGISTROS_____	34	
BOCA DE RIEGO_____	36	

# ALOJAMIENTO DE CONTADORES EN PARED

CON MONTAJE INTERIOR EN COMPOSITE



**COFRE DE POLIESTER - 25X35 - CON MONTAJE INTERIOR EN COMPOSITE DN15**


- ⦿ Cofre con montaje para contador de DN13, DN15 o DN20
- ⦿ Válvula de entrada de paso angular de bola en composite. Fabricada según UNE-EN19804
  - Con sistema antifraude
  - Con racor para contador
- ⦿ Válvula de salida de paso angular de bola en composite. Fabricada según UNE-EN19804
  - Con antirretorno
  - Con purga incorporada
- ⦿ Soporte de sujeción del montaje contador fabricado en acero inox. AISI-430
- ⦿ Montaje de cierre mediante pestillo de acero inoxidable y eje de latón formato Allen.
  - Otras opciones disponibles: Triangular, Cuadrado, JIS



DN15	CÓDIGO	MEDIDA CONTADOR	CONEXIÓN TUBERÍA	ANTIFRAUDE ANTIRRETORNO	AISLAMIENTO	PRECIO UNITARIO	FICHA TECNICA
Conexión Rosca 3/4"	ACM-P014C	3/4" – 3/4"	Rosca 3/4"	Si / Si	No	85,55 €	
	ACM-P015C	7/8" – 3/4"	Rosca 3/4"	Si / Si	No	85,55 €	
	ACM-P016C	1" – 1"	Rosca 3/4"	Si / Si	No	85,55 €	
	ACM-P014PC	3/4" – 3/4"	Rosca 3/4"	Si / Si	Puerta	88,55 €	
	ACM-P015PC	7/8" – 3/4"	Rosca 3/4"	Si / Si	Puerta	88,55 €	
	ACM-P016PC	1" – 1"	Rosca 3/4"	Si / Si	Puerta	88,55 €	
	ACM-P014TC	3/4" – 3/4"	Rosca 3/4"	Si / Si	Total	95,55 €	
	ACM-P015TC	7/8" – 3/4"	Rosca 3/4"	Si / Si	Total	95,55 €	
	ACM-P016TC	1" – 1"	Rosca 3/4"	Si / Si	Total	95,55 €	


- ⦿ Opción cofre con ventana +6 € PVP
- ⦿ Contador opcional (no incluido)

**COFRE DE POLIESTER - 25X35 - CON MONTAJE INTERIOR EN COMPOSITE DN20**

DN20	CÓDIGO	MEDIDA CONTADOR	CONEXIÓN TUBERÍA	ANTIFRAUDE ANTIRRETORNO	AISLAMIENTO	PRECIO UNITARIO	FICHA TECNICA
Conexión Rosca 3/4"	ACM-P019C	3/4" – 3/4"	Rosca 3/4"	Si / Si	No	96,55 €	
	ACM-P020C	7/8" – 3/4"	Rosca 3/4"	Si / Si	No	96,55 €	
	ACM-P021C	1" – 1"	Rosca 3/4"	Si / Si	No	96,55 €	
	ACM-P019PC	3/4" – 3/4"	Rosca 3/4"	Si / Si	Puerta	99,55 €	
	ACM-P020PC	7/8" – 3/4"	Rosca 3/4"	Si / Si	Puerta	99,55 €	
	ACM-P021PC	1" – 1"	Rosca 3/4"	Si / Si	Puerta	99,55 €	
	ACM-P019TC	3/4" – 3/4"	Rosca 3/4"	Si / Si	Total	106,55 €	
	ACM-P020TC	7/8" – 3/4"	Rosca 3/4"	Si / Si	Total	106,55 €	
	ACM-P021TC	1" – 1"	Rosca 3/4"	Si / Si	Total	106,55 €	

- ⦿ Opción cofre con ventana +6 € PVP
- ⦿ Contador opcional (no incluido)



**COFRE DE POLIESTER - 30X45 - CON MONTAJE INTERIOR EN COMPOSITE DN15**


- ⦿ Cofre con montaje para contador de DN13, DN15 o DN20
- ⦿ Válvula de entrada de paso angular de bola en composite. Fabricada según UNE-EN19804
  - Con sistema antifraude
  - Con racor para contador
- ⦿ Válvula de salida de paso angular de bola en composite. Fabricada según UNE-EN19804
  - Con antirretorno
  - Con purga incorporada
- ⦿ Soporte de sujeción del montaje contador fabricado en acero inox. AISI-430
- ⦿ Montaje de cierre mediante pestillo de acero inoxidable y eje de latón formato Allen.
  - Otras opciones disponibles: Triangular, Cuadrado, JIS



DN15	CÓDIGO	MEDIDA CONTADOR	CONEXIÓN TUBERIA	ANTIFRAUDE ANTIRRETORNO	AISLAMIENTO	PRECIO UNITARIO	FICHA TECNICA
Conexión Rosca 3/4"	ACM014C	3/4" – 3/4"	Rosca 3/4"	Si / Si	No	89,65 €	
	ACM015C	7/8" – 3/4"	Rosca 3/4"	Si / Si	No	89,65 €	
	ACM016C	1" – 1"	Rosca 3/4"	Si / Si	No	89,65 €	
	ACM014PC	3/4" – 3/4"	Rosca 3/4"	Si / Si	Puerta	92,70 €	
	ACM015PC	7/8" – 3/4"	Rosca 3/4"	Si / Si	Puerta	92,70 €	
	ACM016PC	1" – 1"	Rosca 3/4"	Si / Si	Puerta	92,70 €	
	ACM014TC	3/4" – 3/4"	Rosca 3/4"	Si / Si	Total	100,70 €	
	ACM015TC	7/8" – 3/4"	Rosca 3/4"	Si / Si	Total	100,70 €	
ACM016TC	1" – 1"	Rosca 3/4"	Si / Si	Total	100,70 €		

- ⦿ Opción cofre con ventana +6 € PVP
- ⦿ Contador opcional (no incluido)

**COFRE DE POLIESTER - 30X45 - CON MONTAJE INTERIOR EN COMPOSITE DN20**

DN20	CÓDIGO	MEDIDA CONTADOR	CONEXIÓN TUBERIA	ANTIFRAUDE ANTIRRETORNO	AISLAMIENTO	PRECIO UNITARIO	FICHA TECNICA
Conexión Rosca 3/4"	ACM019C	3/4" – 3/4"	Rosca 3/4"	Si / Si	No	100,55 €	
	ACM020C	7/8" – 3/4"	Rosca 3/4"	Si / Si	No	100,55 €	
	ACM021C	1" – 1"	Rosca 3/4"	Si / Si	No	100,55 €	
	ACM019PC	3/4" – 3/4"	Rosca 3/4"	Si / Si	Puerta	103,85 €	
	ACM020PC	7/8" – 3/4"	Rosca 3/4"	Si / Si	Puerta	103,85 €	
	ACM021PC	1" – 1"	Rosca 3/4"	Si / Si	Puerta	103,85 €	
	ACM019TC	3/4" – 3/4"	Rosca 3/4"	Si / Si	Total	111,55 €	
	ACM020TC	7/8" – 3/4"	Rosca 3/4"	Si / Si	Total	111,55 €	
	ACM021TC	1" – 1"	Rosca 3/4"	Si / Si	Total	111,55 €	

- ⦿ Opción cofre con ventana +6 € PVP
- ⦿ Contador opcional (no incluido)



**COFRE DE POLIESTER - 30X45 - CON MONTAJE INTERIOR EN COMPOSITE– PARA DOS**



- ⦿ Cofre con montaje para dos contadores de DN13, DN15 o DN20
- ⦿ Válvulas de entrada de paso recto de bola en composite. Fabricada según UNE-EN19804
  - Con sistema antifraude
  - Con racor para contador
- ⦿ Válvulas de salida de paso recto de bola en composite. Fabricada según UNE-EN19804
  - Con antirretorno
  - Con purga incorporada
- ⦿ Colector de acero galvanizado con salida roscada 1 1/4"
- ⦿ Montaje de cierre mediante pestillo de acero inoxidable y eje de latón formato Allen.
  - Otras opciones disponibles: Triangular, Cuadrado, JIS



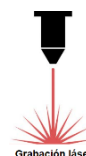
	CÓDIGO	MEDIDA CONTADOR	CONEXIÓN COLECTOR	CONEXIÓN TUBERÍA	ANTIFRAUDE ANTIRRETORNO	AISLANTE	PRECIO UNITARIO	FICHA TECNICA
<b>Conexión Rosca 3/4"</b>	ACM039C	3/4" – 3/4"	Rosca M 1 1/4"	Rosca 3/4"	Si / Si	No	<b>256,23 €</b>	
	ACM040C	7/8" – 3/4"	Rosca M 1 1/4"	Rosca 3/4"	Si / Si	No	<b>256,23 €</b>	
	ACM041C	1" – 1"	Rosca M 1 1/4"	Rosca 3/4"	Si / Si	No	<b>256,23 €</b>	
	ACM039PC	3/4" – 3/4"	Rosca M 1 1/4"	Rosca 3/4"	Si / Si	Puerta	<b>260,73 €</b>	
	ACM040PC	7/8" – 3/4"	Rosca M 1 1/4"	Rosca 3/4"	Si / Si	Puerta	<b>260,73 €</b>	
	ACM041PC	1" – 1"	Rosca M 1 1/4"	Rosca 3/4"	Si / Si	Puerta	<b>260,73 €</b>	

- ⦿ Opción cofre con ventana +6 € PVP
- ⦿ Contador opcional (no incluido)





# ALOJAMIENTO DE CONTADORES EN PARED



**COFRE DE POLIÉSTER CON FIBRA DE VIDRIO - VACÍO**


- 🔗 Armario de poliéster reforzado con fibra de vidrio
- 🔗 Puerta suministrada con pictograma de GRIFO
- 🔗 Marcado de logo personalizado bajo demanda
- 🔗 Aislamiento térmico de poliestireno expandido, en puerta o total

CÓDIGO	MEDIDAS	CIERRE	AISLAMIENTO	PRECIO UNITARIO	FICHA TECNICA
APG2535	250x350	Allen	-	<b>44,70 €</b>	
APG2536	250x350	Triangular	-	<b>44,70 €</b>	
APG2537	250x350	Cuadrado	-	<b>44,70 €</b>	
APG2538	250x350	JIS	-	<b>91,30 €</b>	
APG2535P	250x350	Allen	PUERTA	<b>52,88 €</b>	
APG2536P	250x350	Triangular	PUERTA	<b>52,88 €</b>	
APG2537P	250x350	Cuadrado	PUERTA	<b>52,88 €</b>	
APG2538P	250x350	JIS	PUERTA	<b>102,04 €</b>	
APG2535T	250x350	Allen	TOTAL	<b>58,12 €</b>	
APG2536T	250x350	Triangular	TOTAL	<b>58,12 €</b>	
APG2537T	250x350	Cuadrado	TOTAL	<b>58,12 €</b>	
APG2538T	250x350	JIS	TOTAL	<b>106,57 €</b>	
APG2535V	250x350	Allen	-	<b>45,70 €</b>	
APG2536V	250x350	Triangular	-	<b>45,70 €</b>	

CÓDIGO	MEDIDAS	CIERRE	AISLAMIENTO	PRECIO UNITARIO	FICHA TECNICA
APG3045	300x450	Allen	-	<b>49,45 €</b>	
APG3046	300x450	Triangular	-	<b>49,45 €</b>	
APG3047	300x450	Cuadrado	-	<b>49,45 €</b>	
APG3048	300x450	JIS	-	<b>93,90 €</b>	
APG3045P	300x450	Allen	PUERTA	<b>57,05 €</b>	
APG3046P	300x450	Triangular	PUERTA	<b>57,05 €</b>	
APG3047P	300x450	Cuadrado	PUERTA	<b>57,05 €</b>	
APG3049P	300x450	JIS	PUERTA	<b>106,86 €</b>	
APG3045T	300x450	Allen	TOTAL	<b>65,01 €</b>	
APG3046T	300x450	Triangular	TOTAL	<b>65,01 €</b>	
APG3047T	300x450	Cuadrado	TOTAL	<b>65,01 €</b>	
APG3048T	300x450	JIS	TOTAL	<b>116,95 €</b>	
APG3045V	300x450 (VENTANA)	Allen	-	<b>50,45 €</b>	
APG3046V	300x450 (VENTANA)	Triangular	-	<b>50,45 €</b>	

CÓDIGO	MEDIDAS	PUERTA	CIERRE	PRECIO UNITARIO	FICHA TECNICA
APG5353	530x530	1	Triangular	<b>150,17 €</b>	
APG5370	530x700	1	Triangular	<b>197,14 €</b>	
APG5370AM	530x700	1	Cuadrado	<b>209,14 €</b>	
APG500100AM	500x100	2	Cuadrado	<b>797,92 €</b>	
APG750125AM	750x1250	2	Cuadrado	<b>1.025,70 €</b>	



**COFRE DE POLIESTER - 25X35 - CON MONTAJE INTERIOR**


- ☞ Cofre con montaje para contador de DN13, DN15 o DN20
- ☞ Válvula de entrada de paso angular de bola en latón CW617N. Fabricada según UNE-EN19804
  - Con sistema antifraude
  - Con racor para contador
- ☞ Válvula de salida de paso angular de bola en latón CW617N. Fabricada según UNE-EN19804
  - Con antirretorno
  - Con purga incorporada
- ☞ Soporte de sujeción del montaje contador fabricado en acero inox. AISI3014
- ☞ Montaje de cierre mediante pestillo de acero inoxidable y eje de latón formato Allen.
  - Otras opciones disponibles: Triangular, Cuadrado, JIS


	CÓDIGO	MEDIDA CONTADOR	CONEXIÓN TUBERIA	ANTIFRAUDE ANTIRRETORNO	AISLAMIENTO	PRECIO UNITARIO	FICHA TECNICA
<b>Conexión Rosca 3/4"</b>	ACM-P019	3/4" – 3/4"	Rosca 3/4"	Si / Si	No	112,40€	
	ACM-P020	7/8" – 3/4"	Rosca 3/4"	Si / Si	No	112,40€	
	ACM-P021	1" – 1"	Rosca 3/4"	Si / Si	No	112,40€	
	ACM-P019P	3/4" – 3/4"	Rosca 3/4"	Si / Si	Puerta	119,85€	
	ACM-P020P	7/8" – 3/4"	Rosca 3/4"	Si / Si	Puerta	119,85€	
	ACM-P021P	1" – 1"	Rosca 3/4"	Si / Si	Puerta	119,85€	
	ACM-P019T	3/4" – 3/4"	Rosca 3/4"	Si / Si	Total	125,30€	
	ACM-P020T	7/8" – 3/4"	Rosca 3/4"	Si / Si	Total	125,30€	
	ACM-P021T	1" – 1"	Rosca 3/4"	Si / Si	Total	125,30€	
<b>Conexión PE-25</b>	ACM-P007	3/4" – 3/4"	PE-25	Si / Si	No	116,85€	
	ACM-P009	7/8" – 3/4"	PE-25	Si / Si	No	116,85€	
	ACM-P011	1" – 1"	PE-25	Si / Si	No	116,85€	
	ACM-P007P	3/4" – 3/4"	PE-25	Si / Si	Puerta	124,38€	
	ACM-P009P	7/8" – 3/4"	PE-25	Si / Si	Puerta	124,38€	
	ACM-P011P	1" – 1"	PE-25	Si / Si	Puerta	124,38€	
	ACM-P007T	3/4" – 3/4"	PE-25	Si / Si	Total	129,64€	
	ACM-P009T	7/8" – 3/4"	PE-25	Si / Si	Total	129,64€	
	ACM-P011T	1" – 1"	PE-25	Si / Si	Total	129,64€	
<b>Conexión PE-32</b>	ACM-P008	3/4" – 3/4"	PE-32	Si / Si	No	123,65€	
	ACM-P010	7/8" – 3/4"	PE-32	Si / Si	No	123,65€	
	ACM-P012	1" – 1"	PE-32	Si / Si	No	123,65€	
	ACM-P008P	3/4" – 3/4"	PE-32	Si / Si	Puerta	131,37€	
	ACM-P010P	7/8" – 3/4"	PE-32	Si / Si	Puerta	131,37€	
	ACM-P012P	1" – 1"	PE-32	Si / Si	Puerta	131,37€	
	ACM-P008T	3/4" – 3/4"	PE-32	Si / Si	Total	136,62€	
	ACM-P010T	7/8" – 3/4"	PE-32	Si / Si	Total	136,62€	
	ACM-P012T	1" – 1"	PE-32	Si / Si	Total	136,62€	

- ☞ Opción cofre con ventana +6 € PVP
- ☞ Contador opcional (no incluido)

## COFRE DE POLIESTER - 30X45 - CON MONTAJE INTERIOR



- ⦿ Cofre con montaje para contador de DN13, DN15 o DN20
- ⦿ Válvula de entrada de paso angular de bola en latón CW617N. Fabricada según UNE-EN19804
  - Con sistema antifraude
  - Con racor para contador
- ⦿ Válvula de salida de paso angular de bola en latón CW617N. Fabricada según UNE-EN19804
  - Con antirretorno
  - Con purga incorporada
- ⦿ Soporte de sujeción del montaje contador fabricado en acero inox. AISI3014
- ⦿ Montaje de cierre mediante pestillo de acero inoxidable y eje de latón formato Allen.
  - Otras opciones disponibles: Triangular, Cuadrado, JIS


	CÓDIGO	MEDIDA CONTADOR	CONEXIÓN TUBERÍA	ANTIFRAUDE ANTIRRETORNO	AISLAMIENTO	PRECIO UNITARIO	FICHA TECNICA
Conexión Rosca ¾"	ACM019	¾" – ¾"	Rosca ¾"	Si / Si	No	117,80 €	
	ACM020	7/8" – ¾"	Rosca ¾"	Si / Si	No	117,80 €	
	ACM021	1" – 1"	Rosca ¾"	Si / Si	No	117,80 €	
	ACM019P	¾" – ¾"	Rosca ¾"	Si / Si	Puerta	123,20 €	
	ACM020P	7/8" – ¾"	Rosca ¾"	Si / Si	Puerta	123,20 €	
	ACM021P	1" – 1"	Rosca ¾"	Si / Si	Puerta	123,20 €	
	ACM019T	¾" – ¾"	Rosca ¾"	Si / Si	Total	132,56 €	
	ACM020T	7/8" – ¾"	Rosca ¾"	Si / Si	Total	132,56 €	
	ACM021T	1" – 1"	Rosca ¾"	Si / Si	Total	132,56 €	
	Conexión PE-25	ACM007	¾" – ¾"	PE-25	Si / Si	No	
ACM009		7/8" – ¾"	PE-25	Si / Si	No	124,75 €	
ACM011		1" – 1"	PE-25	Si / Si	No	124,75 €	
ACM007P		¾" – ¾"	PE-25	Si / Si	Puerta	130,25 €	
ACM009P		7/8" – ¾"	PE-25	Si / Si	Puerta	130,25 €	
ACM011P		1" – 1"	PE-25	Si / Si	Puerta	130,25 €	
ACM007T		¾" – ¾"	PE-25	Si / Si	Total	139,67 €	
ACM009T		7/8" – ¾"	PE-25	Si / Si	Total	139,67 €	
ACM011T		1" – 1"	PE-25	Si / Si	Total	139,67 €	
Conexión PE-32		ACM008	¾" – ¾"	PE-32	Si / Si	No	131,95 €
	ACM010	7/8" – ¾"	PE-32	Si / Si	No	131,95 €	
	ACM012	1" – 1"	PE-32	Si / Si	No	131,95 €	
	ACM008P	¾" – ¾"	PE-32	Si / Si	Puerta	137,40 €	
	ACM010P	7/8" – ¾"	PE-32	Si / Si	Puerta	137,40 €	
	ACM012P	1" – 1"	PE-32	Si / Si	Puerta	137,40 €	
	ACM008T	¾" – ¾"	PE-32	Si / Si	Total	147,08 €	
	ACM010T	7/8" – ¾"	PE-32	Si / Si	Total	147,08 €	
	ACM012T	1" – 1"	PE-32	Si / Si	Total	147,08 €	

- ⦿ Opción cofre con ventana +6 € PVP
- ⦿ Contador opcional (no incluido)

**COFRE DE POLIESTER - 30X45 - CON MONTAJE INTERIOR – PARA DOS CONTADORES**

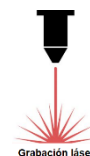


- ⦿ Cofre con montaje para dos contadores de DN13, DN15 o DN20
- ⦿ Válvulas de entrada de paso recto de bola en latón CW617N. Fabricada según UNE-EN19804
  - Con sistema antifraude
  - Con racor para contador
- ⦿ Válvulas de salida de paso recto de bola en latón CW617N. Fabricada según UNE-EN19804
  - Con antirretorno
  - Con purga incorporada
- ⦿ Colector de acero galvanizado con salida roscada 1 ¼"
- ⦿ Montaje de cierre mediante pestillo de acero inoxidable y eje de latón formato Allen.
  - Otras opciones disponibles: Triangular, Cuadrado, JIS


	CÓDIGO	MEDIDA CONTADOR	CONEXIÓN COLECTOR	CONEXIÓN TUBERIA	ANTIFRAUDE ANTIRRETORNO	ASLANTE	PRECIO UNITARIO	FICHA TECNICA
Conexión Rosca ¾"	ACM039	¾" – ¾"	Rosca M 1 ¼"	Rosca ¾"	Si / Si	No	<b>263,46 €</b>	
	ACM040	7/8" – ¾"	Rosca M 1 ¼"	Rosca ¾"	Si / Si	No	<b>263,46 €</b>	
	ACM041	1" – 1"	Rosca M 1 ¼"	Rosca ¾"	Si / Si	No	<b>263,46 €</b>	
	ACM039P	¾" – ¾"	Rosca M 1 ¼"	Rosca ¾"	Si / Si	Puerta	<b>269,67 €</b>	
	ACM040P	7/8" – ¾"	Rosca M 1 ¼"	Rosca ¾"	Si / Si	Puerta	<b>269,67 €</b>	
	ACM041P	1" – 1"	Rosca M 1 ¼"	Rosca ¾"	Si / Si	Puerta	<b>269,67 €</b>	
Conexión PE-25	ACM013	¾" – ¾"	Rosca M 1 ¼"	PE-25	Si / Si	No	<b>280,72 €</b>	
	ACM015	7/8" – ¾"	Rosca M 1 ¼"	PE-25	Si / Si	No	<b>280,72 €</b>	
	ACM017	1" – 1"	Rosca M 1 ¼"	PE-25	Si / Si	No	<b>280,72 €</b>	
	ACM013P	¾" – ¾"	Rosca M 1 ¼"	PE-25	Si / Si	Puerta	<b>287,39 €</b>	
	ACM015P	7/8" – ¾"	Rosca M 1 ¼"	PE-25	Si / Si	Puerta	<b>287,39 €</b>	
	ACM017P	1" – 1"	Rosca M 1 ¼"	PE-25	Si / Si	Puerta	<b>287,39 €</b>	
Conexión PE-32	ACM014	¾" – ¾"	Rosca M 1 ¼"	PE-32	Si / Si	No	<b>298,54 €</b>	
	ACM016	7/8" – ¾"	Rosca M 1 ¼"	PE-32	Si / Si	No	<b>298,54 €</b>	
	ACM018	1" – 1"	Rosca M 1 ¼"	PE-32	Si / Si	No	<b>298,54 €</b>	
	ACM014P	¾" – ¾"	Rosca M 1 ¼"	PE-32	Si / Si	Puerta	<b>304,98 €</b>	
	ACM016P	7/8" – ¾"	Rosca M 1 ¼"	PE-32	Si / Si	Puerta	<b>304,98 €</b>	
	ACM018P	1" – 1"	Rosca M 1 ¼"	PE-32	Si / Si	Puerta	<b>304,98 €</b>	


- ⦿ Opción cofre con ventana +6 € PVP
- ⦿ Contador opcional (no incluido)

## PUERTAS DE POLIÉSTER CON FIBRA DE VIDRIO



- 🔗 Puerta de poliéster reforzada con fibra de vidrio
- 🔗 Puerta suministrada con pictograma de GRIFO
- 🔗 Marcado de logo personalizado bajo demanda
- 🔗 Aislamiento térmico de poliestireno expandido en puerta opcional

CÓDIGO	MEDIDAS	CIERRE	AISLAMIENTO	UNIDADES CAJA	PRECIO UNITARIO	FICHA TECNICA
PGP2535	250x350	Allen	-	10	32,90 €	
PGP2536	250x350	Triangular	-	10	32,90 €	
PGP2537	250x350	Cuadrado	-	10	32,90 €	
PGP2538	250x350	JIS	-	10	63,50 €	
PGP2535A	250x350	Allen	SI	6	41,23 €	
PGP2536A	250x350	Triangular	SI	6	41,23 €	
PGP2537A	250x350	Cuadrado	SI	6	41,23 €	
PGP2538A	250x350	JIS	SI	6	70,06 €	
PGP2535V	250x350	Allen	-	10	33,90 €	
PGP2536V	250x350	Triangular	-	10	33,90 €	

CÓDIGO	MEDIDAS	CIERRE	AISLAMIENTO	UNIDADES CAJA	PRECIO UNITARIO	FICHA TECNICA
PGP3045	300x450	Allen	-	10	34,85 €	
PGP3046	300x450	Triangular	-	10	34,85 €	
PGP3047	300x450	Cuadrado	-	10	34,85 €	
PGP3048	300x450	JIS	-	10	66,80 €	
PGP3045A	300x450	Allen	SI	6	42,30 €	
PGP3046A	300x450	Triangular	SI	6	42,30 €	
PGP3047A	300x450	Cuadrado	SI	6	42,30 €	
PGP3048A	300x450	JIS	SI	6	71,10 €	
PGP3045V	300x450 (VENTANA)	Allen	-	10	35,85 €	
PGP3046V	300x450 (VENTANA)	Triangular	-	10	35,85 €	

## RECAMBIO CIERRE PUERTAS Y COFRES DE FIBRA DE VIDRIO





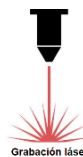
- 🔗 Cierre en latón y acero inoxidable para puerta de poliéster

CÓDIGO	CIERRE	PRECIO UNITARIO
CIE-FIB-A	Allen	3,75 €
CIE-FIB-T7	Triangular 7mm	3,75 €
CIE-FIB-T9	Triangular 9mm	3,75 €
CIE-FIB-C	Cuadrado	3,75 €


## PUERTAS DE CONTADOR METÁLICAS



 **Diseño estético**  
 **Bisagras interiores**




- ↳ Puerta de contador metálicas fabricadas en chapa de acero galvanizado con acabado en pintura de poliéster gofrado 70-100 micras de espesor
- ↳ Pictograma GRIFO indicativo de agua potable
- ↳ Diseño estético con bisagras interiores, sin soldaduras visibles y puerta extraíble
- ↳ Rotulaciones especiales y marcado de logo personalizado bajo demanda


CÓDIGO	MEDIDAS ALTO x ANCHO	CIERRE	UNIDADES CAJA	PRECIO UNITARIO	FICHA TECNICA
PCH2535G	250x350	Allen	10	56,46 €	
PCH2536G	250x350	Triangular	10	56,46 €	
PCH2537G	250x350	Cuadrado	10	56,46 €	
PCH2538G	250x350	JIS	10	79,16 €	
PCH3045G	300x450	Allen	10	61,68 €	
PCH3046G	300x450	Triangular	10	61,68 €	
PCH3047G	300x450	Cuadrado	10	61,68 €	
PCH3048G	300x450	JIS	10	91,36 €	
PCH4040G	400x400	Allen	1	72,18 €	
PCH4041G	400x400	Triangular	1	72,18 €	
PCH4042G	400x400	Cuadrado	1	72,18 €	
PCH4043G	400x400	JIS	1	101,87 €	

## PUERTAS DE REGISTRO EN CHAPA DE ACERO



- ⦿ Puerta de registro metálica fabricadas en chapa de acero con acabado en pintura de poliéster gofrado 70-100 micras de espesor
- ⦿ Diseño estético con bisagras interiores, sin soldaduras visibles y puerta extraíble
- ⦿ Rejillas de ventilación
- ⦿ Rotulaciones especiales y marcado de logo personalizado bajo demanda


CÓDIGO	MEDIDAS ALTO x ANCHO	CIERRE	UNIDADES CAJA	PRECIO UNITARIO	FICHA TECNICA
PCH3030	300x300	Allen	1	70,61 €	
PCH3031	300x300	Triangular	1	70,61 €	
PCH3032	300x300	CFE	1	95,08 €	
PCH4030	400x300	Allen	1	71,24 €	
PCH4031	400x300	Triangular	1	71,24 €	
PCH4050	400x500	Allen	1	80,30 €	
PCH4051	400x500	Triangular	1	80,30 €	
PCH4052	400x500	CFE	1	104,76 €	
PCH5040	500x400	Allen	1	72,16 €	
PCH5041	500x400	Triangular	1	72,16 €	
PCH5042	500x400	CFE	1	99,13 €	
PCH5043	500x400	CGE	1	99,13 €	
PCH5060	500x600	Allen	1	80,32 €	
PCH5061	500x600	Triangular	1	80,32 €	
PCH5062	500x600	CFE	1	106,26 €	
PCH5063	500x600	CGE	1	106,26 €	
PCH6050	600x500	Allen	1	80,32 €	
PCH6051	600x500	Triangular	1	80,32 €	
PCH6052	600x500	CFE	1	106,26 €	
PCH6053	600x500	CGE	1	106,26 €	
PCH8080	800x800	Allen	1	174,82 €	
PCH8081	800x800	Triangular	1	174,82 €	
PCH8082	800x800	CFE	1	216,82 €	
PCH8083	800x800	CGE	1	216,82 €	
PCH9050	900x500	Allen	1	118,82 €	
PCH9051	900x500	Triangular	1	118,82 €	
PCH9052	900x500	CFE	1	147,92 €	
PCH9053	900x500	CGE	1	147,92 €	
PCH12050	1200x500	Allen	1	156,30 €	
PCH12051	1200x500	Triangular	1	156,30 €	
PCH12052	1200x500	CFE	1	186,45 €	
PCH12053	1200x500	CGE	1	186,45 €	


CÓDIGO	MEDIDAS	CIERRE	HOMOLOGACIÓN	PRECIO UNITARIO	FICHA TECNICA
PCH5064	500x600	<b>SGAB</b>	AGBAR	89,20 €	
PCH5094	500x900	<b>SGAB</b>	AGBAR	218,80 €	

## ARMARIO EN CHAPA DE ACERO



- ↳ Armario fabricado en chapa de acero con acabado en pintura de poliéster gofrado 70-100 micras de espesor
- ↳ Diseño estético con bisagras interiores, sin soldaduras visibles y puerta extraíble
- ↳ Agujeros inferiores incluidos para facilidad de paso de tuberías
- ↳ Rejillas de ventilación
- ↳ Rotulaciones especiales y marcado de logo personalizado bajo demanda
- ↳ Opcional: Montaje interior para un contador, dos contadores o tres contadores

CÓDIGO	MEDIDAS ALTO x ANCHO	CIERRE	UNIDADES CAJA	PRECIO UNITARIO	FICHA TECNICA
ACH5040	500x400	Allen	1	182,50 €	
ACH5041	500x400	Triangular	1	182,50 €	
ACH5042	500x400	JIS CFE	1	208,10 €	
ACH5043	500x400	JIS CGE	1	208,10 €	
ACH5060	500x600	Allen	1	189,20 €	
ACH5061	500x600	Triangular	1	189,20 €	
ACH5063	500x600	JIC CFE	1	214,65 €	
ACH5064	500x600	JIS CGE	1	214,65 €	

CÓDIGO	MEDIDAS ALTO x ANCHO	CIERRE	UNIDADES CAJA	PRECIO UNITARIO	FICHA TECNICA
ACH5062	500x600	SGAB	1	218,24 €	

## RECAMBIO CIERRE PUERTAS Y ARMARIO DE CHAPA




- ↳ Cierre cincado para puerta de chapa

CÓDIGO	CIERRE	PRECIO UNITARIO
CIE-CH-A	Allen	6,90 €
CIE-CH-T7	Triangular 7mm	6,90 €
CIE-CH-T9	Triangular 9mm	6,90 €
CIE-CH-C	Cuadrado	6,90 €
CIE-CH-SGAB	SGAB	15,00 €

## PUERTAS DE CONTADOR MODELO CANAL ISABEL II



- ☒ Puerta de contador metálicas fabricadas en chapa de acero galvanizado con acabado en pintura de poliéster RAL 9010.
- ☒ Cerradura tipo Resbalón y bisagras exteriores
- ☒ Modelos A1, A2, A3 con Aislamiento y placa de acero galvanizado de protección posterior.
- ☒ Logo Estándar: Canal de Isabel II
  - Otras rotulaciones especiales y marcado de logo personalizado bajo demanda


CÓDIGO	MEDIDAS MARCO ALTO x ANCHO	MEDIDAS PUERTA ALTO x ANCHO	AISLAMIENTO	Nº HOJAS	CIERRE	PRECIO UNITARIO	FICHA TECNICA
PCH-A1	460x460	370x370	Si	1	Cuadrado	114,90 €	
PCH-A2	610x680	520x590	Si	1	Cuadrado	141,61 €	
PCH-A3	850x850	770x385(X2)	Si	2	Cuadrado	357,00 €	
PCH10018-CYII	1090x1890	1000x900(X2)	No	2	Cuadrado	637,00 €	

## ARMARIO DE HORMIGÓN – SIN MONTAJE

- Armario fabricado con hormigón reforzado con fibra de vidrio, ofreciendo una gran resistencia al impacto.
- Base completamente abierta para fácil colocación de tubos de entrada y salida al contador u otros mecanismos




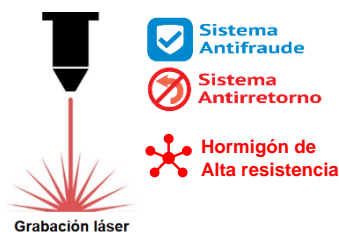
- Montaje de cierre mediante pestillo de acero inoxidable y eje de latón formato Allen.
  - Otras opciones disponibles: Triangular, Cuadrado, JIS

CÓDIGO	MEDIDAS PUERTA	MEDIDAS EXT. ARMARIO	ALOJAMIENTO	AISLAMIENTO	CIERRE	UNIDADES PALET	PRECIO	FICHA TECNICA
AHP2535	250 x 350	750x440x220	Puerta	-	Allen	8	140,60 €	
AHP2535A	250 x 350	750x440x220	Puerta	Puerta	Allen	8	143,80 €	
AHCP2535	250 x 350	750x440x220	Cofre	-	Allen	8	149,80 €	
AHCP2535A	250 x 350	750x440x220	Cofre	Puerta	Allen	8	155,95 €	
AHCP2535T	250 x 350	750x440x220	Cofre	Completo	Allen	8	162,85 €	
AHP3045	300 x 450	750x560x220	Puerta	-	Allen	8	150,90 €	
AHP3045A	300 x 450	750x560x220	Puerta	Puerta	Allen	8	153,90 €	
AHCP3045	300 x 450	750x560x220	Cofre	-	Allen	8	183,90 €	
AHCP3045A	300 x 450	750x560x220	Cofre	Puerta	Allen	8	190,74 €	
AHCP3045T	300 x 450	750x560x220	Cofre	Completo	Allen	8	199,10 €	




- Puerta de acero con acabado en pintura gofrada, bisagras interiores y soldaduras ocultas
- Marcado de logo personalizado bajo demanda
- Montaje de cierre mediante pestillo de acero inoxidable y eje de latón formato Allen.
  - Otras opciones disponibles: Triangular, Cuadrado, JIS

CÓDIGO	MEDIDAS PUERTA	MEDIDAS EXT. ARMARIO	ALOJAMIENTO	CIERRE	UNIDADES PALET	PRECIO	FICHA TECNICA
AHP4040	400 x 400	750x510x260	Puerta Chapa	Allen	6	197,40 €	
AHP5060	500 x 600	850x680x330	Puerta Chapa	Allen	3	246,30 €	
AHP5064	500 x 600	850x680x330	Puerta Chapa	SGAB	3	291,00 €	

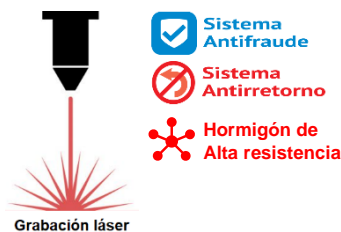
**ARMARIO DE HORMIGÓN - CON MONTAJE INTERIOR – EN COFRE 25X35**


- ⦿ Armario fabricado con hormigón reforzado con fibra de vidrio, ofreciendo una gran resistencia al impacto.
- ⦿ Base completamente abierta para fácil colocación de tubos de entrada y salida al contador u otros mecanismos
- ⦿ Cofre de 25x35 preparado para entrada y salida de tuberías y con montaje para contador de DN13, DN15 o DN20
- ⦿ Válvula de entrada de paso angular de bola en latón CW617N. Fabricada según UNE-EN19804
  - Con sistema antifraude y racor para contador
- ⦿ Válvula de salida de paso angular de bola en latón CW617N. Fabricada según UNE-EN19804
  - Con antirretorno y con purga incorporada
- ⦿ Soporte de sujeción del montaje contador fabricado en acero inox. AISI3014
- ⦿ Montaje de cierre mediante pestillo de acero inoxidable y eje de latón formato Allen.
  - Otras opciones disponibles: Triangular, Cuadrado, JIS


	CÓDIGO	MEDIDA CONTADOR	CONEXIÓN TUBERIA	ANTIFRAUDE ANTIRRETORNO	AISLAMIENTO	PRECIO UNITARIO	FICHA TECNICA
<b>Conexión Rosca 3/4"</b>	AHPM-P019	3/4" – 3/4"	Rosca 3/4"	Si / Si	No	<b>226,33 €</b>	
	AHPM-P020	7/8" – 3/4"	Rosca 3/4"	Si / Si	No	<b>226,33 €</b>	
	AHPM-P021	1" – 1"	Rosca 3/4"	Si / Si	No	<b>227,61 €</b>	
	AHPM-P019P	3/4" – 3/4"	Rosca 3/4"	Si / Si	Puerta	<b>232,21 €</b>	
	AHPM-P020P	7/8" – 3/4"	Rosca 3/4"	Si / Si	Puerta	<b>232,21 €</b>	
	AHPM-P021P	1" – 1"	Rosca 3/4"	Si / Si	Puerta	<b>255,75 €</b>	
	AHPM-P019T	3/4" – 3/4"	Rosca 3/4"	Si / Si	Total	<b>238,12 €</b>	
	AHPM-P020T	7/8" – 3/4"	Rosca 3/4"	Si / Si	Total	<b>238,12 €</b>	
	AHPM-P021T	1" – 1"	Rosca 3/4"	Si / Si	Total	<b>239,42 €</b>	
<b>Conexión PE-25</b>	AHPM-P007	3/4" – 3/4"	PE-25	Si / Si	No	<b>233,89 €</b>	
	AHPM-P009	7/8" – 3/4"	PE-25	Si / Si	No	<b>233,89 €</b>	
	AHPM-P011	1" – 1"	PE-25	Si / Si	No	<b>235,34 €</b>	
	AHPM-P007P	3/4" – 3/4"	PE-25	Si / Si	Puerta	<b>239,80 €</b>	
	AHPM-P009P	7/8" – 3/4"	PE-25	Si / Si	Puerta	<b>239,80 €</b>	
	AHPM-P011P	1" – 1"	PE-25	Si / Si	Puerta	<b>241,25 €</b>	
	AHPM-P007T	3/4" – 3/4"	PE-25	Si / Si	Total	<b>245,69 €</b>	
	AHPM-P009T	7/8" – 3/4"	PE-25	Si / Si	Total	<b>245,69 €</b>	
	AHPM-P011T	1" – 1"	PE-25	Si / Si	Total	<b>247,15 €</b>	
<b>Conexión PE-32</b>	AHPM-P008	3/4" – 3/4"	PE-32	Si / Si	No	<b>241,74 €</b>	
	AHPM-P010	7/8" – 3/4"	PE-32	Si / Si	No	<b>241,74 €</b>	
	AHPM-P012	1" – 1"	PE-32	Si / Si	No	<b>243,18 €</b>	
	AHPM-P008P	3/4" – 3/4"	PE-32	Si / Si	Puerta	<b>247,65 €</b>	
	AHPM-P010P	7/8" – 3/4"	PE-32	Si / Si	Puerta	<b>247,65 €</b>	
	AHPM-P012P	1" – 1"	PE-32	Si / Si	Puerta	<b>251,44 €</b>	
	AHPM-P008T	3/4" – 3/4"	PE-32	Si / Si	Total	<b>253,54 €</b>	
	AHPM-P010T	7/8" – 3/4"	PE-32	Si / Si	Total	<b>253,54 €</b>	
	AHPM-P012T	1" – 1"	PE-32	Si / Si	Total	<b>257,34 €</b>	

- ⦿ Contador opcional (no incluido)

## ARMARIO DE HORMIGÓN - CON MONTAJE INTERIOR – EN COFRE 30X45




- ⦿ Armario fabricado con hormigón reforzado con fibra de vidrio, ofreciendo una gran resistencia al impacto.
- ⦿ Base completamente abierta para fácil colocación de tubos de entrada y salida al contador u otros mecanismos
- ⦿ Cofre de 30x45 preparado para entrada y salida de tuberías y con montaje para contador de DN13, DN15 o DN20
- ⦿ Válvula de entrada de paso angular de bola en latón CW617N. Fabricada según UNE-EN19804
  - Con sistema antifraude y racor para contador
- ⦿ Válvula de salida de paso angular de bola en latón CW617N. Fabricada según UNE-EN19804
  - Con antirretorno y con purga incorporada
- ⦿ Soporte de sujeción del montaje contador fabricado en acero inox. AISI3014
- ⦿ Montaje de cierre mediante pestillo de acero inoxidable y eje de latón formato Allen.
  - Otras opciones disponibles: Triangular, Cuadrado, JIS

	CÓDIGO	MEDIDA CONTADOR	CONEXIÓN TUBERÍA	ANTIFRAUDE ANTIRRETORNO	ASLAMIENTO	PRECIO UNITARIO	FICHA TECNICA
Conexión Rosca 3/4"	AHPM-019	3/4" – 3/4"	Rosca 3/4"	Si / Si	No	251,77 €	
	AHPM-020	7/8" – 3/4"	Rosca 3/4"	Si / Si	No	251,77 €	
	AHPM-021	1" – 1"	Rosca 3/4"	Si / Si	No	253,01 €	
	AHPM-019P	3/4" – 3/4"	Rosca 3/4"	Si / Si	Puerta	258,02 €	
	AHPM-020P	7/8" – 3/4"	Rosca 3/4"	Si / Si	Puerta	258,02 €	
	AHPM-021P	1" – 1"	Rosca 3/4"	Si / Si	Puerta	259,28 €	
	AHPM-019T	3/4" – 3/4"	Rosca 3/4"	Si / Si	Total	265,68 €	
	AHPM-020T	7/8" – 3/4"	Rosca 3/4"	Si / Si	Total	265,68 €	
	AHPM-021T	1" – 1"	Rosca 3/4"	Si / Si	Total	266,94 €	
Conexión PE-25	AHPM-007	3/4" – 3/4"	PE-25	Si / Si	No	259,12 €	
	AHPM-009	7/8" – 3/4"	PE-25	Si / Si	No	259,12 €	
	AHPM-011	1" – 1"	PE-25	Si / Si	No	260,52 €	
	AHPM-007P	3/4" – 3/4"	PE-25	Si / Si	Puerta	265,37 €	
	AHPM-009P	7/8" – 3/4"	PE-25	Si / Si	Puerta	265,37 €	
	AHPM-011P	1" – 1"	PE-25	Si / Si	Puerta	266,79 €	
	AHPM-007T	3/4" – 3/4"	PE-25	Si / Si	Total	273,14 €	
	AHPM-009T	7/8" – 3/4"	PE-25	Si / Si	Total	273,14 €	
	AHPM-011T	1" – 1"	PE-25	Si / Si	Total	274,43 €	
Conexión PE-32	AHPM-008	3/4" – 3/4"	PE-32	Si / Si	No	266,74 €	
	AHPM-010	7/8" – 3/4"	PE-32	Si / Si	No	266,74 €	
	AHPM-012	1" – 1"	PE-32	Si / Si	No	268,14 €	
	AHPM-008P	3/4" – 3/4"	PE-32	Si / Si	Puerta	272,99 €	
	AHPM-010P	7/8" – 3/4"	PE-32	Si / Si	Puerta	272,99 €	
	AHPM-012P	1" – 1"	PE-32	Si / Si	Puerta	274,38 €	
	AHPM-008T	3/4" – 3/4"	PE-32	Si / Si	Total	280,64 €	
	AHPM-010T	7/8" – 3/4"	PE-32	Si / Si	Total	280,64 €	
	AHPM-012T	1" – 1"	PE-32	Si / Si	Total	282,05 €	

- ⦿ Contador opcional (no incluido)

# TOMA DE MUESTRAS Y ANÁLISIS DE AGUA




## TOMA DE MUESTRAS Y ANÁLISIS DE AGUA

- ☰ Sistema preparado para la correcta toma de muestra y análisis del agua potable por parte de compañía de agua, inspección sanidad o medio ambiente.
- ☰ Válvula de entrada angular DN20, antifraude. Manómetro indicador de presión.
- ☰ Grifo en acero inoxidable AISI 304, que puede ser esterilizado por el método de flameado
- ☰ Válvula de purga con grifo de latón pulido giratorio o conexión de PE-25, para acoplar cualquier elemento.

### KIT SUELTO




CÓDIGO	ENTRADA	PURGA	ANTIFRAUDE	MANÓMETRO	PRECIO	FICHA TECNICA
KCM00AA	PE-25	GRIFO	Si	Incluido	283,25 €	
KCM00AAB	PE-25	PE-25	Si	Incluido	249,20 €	


### KIT CON MONTAJE EN COFRE




- ☰ Kit de análisis montado en cofre de poliéster
- ☰ FRONTAL PUERTA: "Punto de muestreo". Otras rotulaciones bajo demanda.

CÓDIGO	ENTRADA	PURGA	ANTIFRAUDE	MANÓMETRO	MEDIDA COFRE	PRECIO	FICHA TECNICA
ACM00AA	PE-25	GRIFO	Si	Incluido	300 x 450 Allen	329,73 €	
ACM00AAB	PE-25	PE-25	Si	Incluido	300 x 450 Allen	291,95 €	

### KIT CON MONTAJE EN ARMARIO DE HORMIGÓN



- ☰ Kit de análisis montado en armario de hormigón de alta resistencia. Listo para conexión te tubería.
- ☰ FRONTAL PUERTA: "Punto de muestreo". Otras rotulaciones bajo demanda.

CÓDIGO	ENTRADA	PURGA	ANTIFRAUDE	MANÓMETRO	MEDIDA COFRE	PRECIO	FICHA TECNICA
AHPCM00AA	PE-25	GRIFO	Si	Incluido	300 x 450 Allen	487,70 €	
AHPCM00AAB	PE-25	PE-25	Si	Incluido	300 x 450 Allen	471,40 €	

# ARQUETAS DE CONTADOR

## CON MONTAJE INTERIOR EN COMPOSITE



### ARQUETA HDPE – PARA CONTADOR [ DN13 - DN15 - DN20 ] – VÁLVULA ENTRADA




- ↳ Arqueta fabricada en HDPE reforzada con fibra de vidrio
- ↳ Tapa fabricada en composite de alta resistencia según UNE-EN B-125
- ↳ Aislamiento interno completo fabricado en poliestireno expandido
- ↳ Conexiones a 3/4"
- ↳ Válvula de entrada de paso recto de bola en composite. Fabricada según UNE-EN19804
- ↳ Conjunto expansión en composite
- ↳ Con sistema antifraude, válvula antirretorno, soporte y conjunto expansión para fácil instalación de cualquier contador – DN13 – DN15 – DN20

CÓDIGO	MEDIDAS	AISLAMIENTO	MEDIDA CONTADOR	CONEXIONES	PRECIO	FICHA TECNICA
RCF2519M1C	290 x 200 x 210	Si	13-15-20	RM 3/4" – RM 3/4"	102,36 €	

- ↳ Contador opcional (no incluido)

### ARQUETA HDPE – PARA CONTADOR [ DN13 - DN15 - DN20 ] – VÁLVULA ENTRADA / SALIDA



- ↳ Arqueta fabricada en HDPE reforzada con fibra de vidrio
- ↳ Tapa fabricada en composite de alta resistencia según UNE-EN B-125.
- ↳ Aislamiento interno completo fabricado en poliestireno expandido
- ↳ Conexiones a 3/4"
- ↳ Válvula de entrada y válvula de salida de paso recto de bola en composite. Fabricada según UNE-EN19804
- ↳ Conjunto expansión en composite
- ↳ Con sistema antifraude, válvula antirretorno, soporte y conjunto expansión para fácil instalación de cualquier contador – DN13 – DN15 – DN20








CÓDIGO	MEDIDAS	AISLAMIENTO	MEDIDA CONTADOR	CONEXIONES	PRECIO	FICHA TECNICA
RCF4025S1C	400 x 215 x 220	Si	13-15-20	RH 3/4" – RH 3/4"	142,40 €	

- ↳ Contador opcional (no incluido)

ARQUETA HDPE – PARA CONTADOR [ DN13 - DN15 - DN20 ] – VIA RADIO



-  Certificado para AGUA POTABLE
-  Sistema Antifraude
-  Sistema Antirretorno
-  Apta para Sistema VIA RADIO

-  Arqueta fabricada en HDPE reforzada con fibra de vidrio
-  Tapa fabricada en composite de alta resistencia según UNE-EN B-125
-  Aislamiento interno completo fabricado en poliestireno expandido
-  Conexiones a 3/4"
-  Válvula de entrada y válvula de salida de paso recto de bola en composite. Fabricada según UNE-EN19804
-  Conjunto expansión en composite
-  Con sistema antifraude, válvula antirretorno, soporte y conjunto expansión para fácil instalación de cualquier contador – DN13 – DN15 – DN20 + Sistema vía radio



CÓDIGO	MEDIDAS	AISLAMIENTO	MEDIDA CONTADOR	CONEXIONES	PRECIO	FICHA TECNICA
RCF4022S1C	400 x 215 x 285	Si	13-15-20	RH 3/4" – RH 3/4"	<b>166,34 €</b>	

-  Contador opcional (no incluido)


# ARQUETAS DE CONTADOR Y REGISTROS



## ARQUETA HDPE – LLAVE DE CORTE




- ↳ Arqueta fabricada en HDPE reforzada con fibra de vidrio con llave de corte antifraude
- ↳ Tapa fabricada en composite de alta resistencia según UNE-EN B-125
- ↳ Cierre fabricado en polietileno y pestillo en acero inox
- ↳ Conexiones a ¾" – 1" – PE25 – PE32
- ↳ Válvula de entrada de paso recto de bola en latón CW617N. Fabricada según UNE-EN19804
  - Con sistema antifraude, conjunto expansión y soporte

CÓDIGO	ALTURA	LARGO	ANCHO	CONEXIONES	PRECIO	FICHA TECNICA
RCF1515	150	150	150	Vacía	29,70 €	
RCF1515S1	150	150	150	RM ¾" – RM ¾"	92,20 €	
RCF1515S	150	150	150	PE25 – PE25	102,80 €	
RCF1515S2	150	150	150	PE32 – PE32	114,50 €	
RCF1515S3	150	150	150	RM 1" – RM 1"	106,60 €	

## ARQUETA HDPE – PARA CONTADOR [ DN13 - DN15 - DN20 ] – VÁLVULA ENTRADA



- ↳ Arqueta fabricada en HDPE reforzada con fibra de vidrio
- ↳ Tapa fabricada en composite de alta resistencia según UNE-EN B-125
- ↳ Aislamiento interno completo fabricado en poliestireno expandido
- ↳ Conexiones a ¾" – 1" – PE25 – PE32
- ↳ Válvula de entrada de paso recto de bola en latón CW617N. Fabricada según UNE-EN19804
- ↳ Con sistema antifraude, válvula antirretorno, soporte y conjunto expansión para fácil instalación de cualquier contador – DN13 – DN15 – DN20

CÓDIGO	MEDIDAS	AISLAMIENTO	MEDIDA CONTADOR	CONEXIONES	PRECIO	FICHA TECNICA
RCF2519	290 x 200 x 210	Si	Vacía	Vacía	62,50 €	
RCF2519M1	290 x 200 x 210	Si	13-15-20	RM ¾" – RM ¾"	124,50 €	
RCF2519M2	290 x 200 x 210	Si	13-15-20	PE25 – PE25	133,20 €	
RCF2519M3	290 x 200 x 210	Si	13-15-20	PE32 – PE32	141,80 €	


- ↳ Contador opcional (no incluido)

**ARQUETA HDPE – PARA CONTADOR [ DN13 - DN15 - DN20 ] – VÁLVULA ENTRADA / SALIDA**



-  Certificado para AGUA POTABLE
-  Sistema Antifraude
-  Sistema Antirretorno

- ↳ Arqueta fabricada en HDPE reforzada con fibra de vidrio
- ↳ Tapa fabricada en composite de alta resistencia según UNE-EN B-125.
- ↳ Aislamiento interno completo fabricado en poliestireno expandido
- ↳ Conexiones a ¾" – 1" – PE25 – PE32
- ↳ Válvula de entrada y válvula de salida de paso recto de bola en latón CW617N. Fabricada según UNE-EN19804
- ↳ Con sistema antifraude, válvula antirretorno, soporte y conjunto expansión para fácil instalación de cualquier contador – DN13 – DN15 – DN20

CÓDIGO	MEDIDAS	AISLAMIENTO	MEDIDA CONTADOR	CONEXIONES	PRECIO	FICHA TECNICA
RCF4021	400 x 215 x 220	Si	Vacía	Vacía	84,90 €	
RCF4025S1	400 x 215 x 220	Si	13-15-20	RH ¾" – RH ¾"	164,90 €	
RCF4025S	400 x 215 x 220	Si	13-15-20	PE25 – PE25	167,10 €	
RCF4032S	400 x 215 x 220	Si	13-15-20	PE32 – PE32	172,70 €	


- ↳ Contador opcional (no incluido)

**ARQUETA HDPE – PARA CONTADOR [ DN13 - DN15 - DN20 ] – VIA RADIO**




-  Certificado para AGUA POTABLE
-  Sistema Antifraude
-  Sistema Antirretorno
-  Apta para Sistema VIA RADIO

- ↳ Arqueta fabricada en HDPE reforzada con fibra de vidrio
- ↳ Tapa fabricada en composite de alta resistencia según UNE-EN B-125
- ↳ Aislamiento interno completo fabricado en poliestireno expandido
- ↳ Conexiones a ¾" – 1" – PE25 – PE32
- ↳ Válvula de entrada y válvula de salida de paso recto de bola en latón CW617N. Fabricada según UNE-EN19804
- ↳ Con sistema antifraude, válvula antirretorno, soporte y conjunto expansión para fácil instalación de cualquier contador – DN13 – DN15 – DN20 + Sistema vía radio

CÓDIGO	MEDIDAS	AISLAMIENTO	MEDIDA CONTADOR	CONEXIONES	PRECIO	FICHA TECNICA
RCF4022	400 x 215 x 285	Si	Vacía	Vacía	112,16 €	
RCF4022S1	400 x 215 x 285	Si	13-15-20	RH ¾" – RH ¾"	185,54 €	
RCF4022S	400 x 215 x 285	Si	13-15-20	PE25 – PE25	195,18 €	
RCF4022S2	400 x 215 x 285	Si	13-15-20	PE32 – PE32	201,56 €	

- ↳ Contador opcional (no incluido)

ARQUETA HDPE – PARA CONTADOR [ DN13 - DN15 - DN20 ] – VIA RADIO - VOLUMETRICO



- Sistema Antifraude
- Sistema Antirretorno
- Apta para Sistema VIA RADIO
- Apta para Contadores Volumétricos
- Certificado para AGUA POTABLE

- Arqueta fabricada en HDPE reforzada con fibra de vidrio
- Tapa fabricada en composite de alta resistencia según UNE-EN B-125
- Aislamiento interno completo fabricado en poliestireno expandido
- Conexiones a ¾" – 1" – PE25 – PE32
- Válvula de entrada y válvula de salida de paso recto de bola en latón CW617N. Fabricada según UNE-EN19804
- Con sistema antifraude, válvula antirretorno, soporte y conjunto expansión para fácil instalación de cualquier contador– DN13 – DN15 – DN20, Contadores volumétricos + Sistema vía radio

CÓDIGO	MEDIDAS	AISLAMIENTO	MEDIDA CONTADOR	CONEXIONES	PRECIO	FICHA TECNICA
RCF4824	480 x 255 x 260	Si	Vacía	Vacía	166,30 €	
RCF4824S1	480 x 255 x 260	Si	13-15-20	RH ¾" – RH ¾"	242,65 €	
RCF4824S	480 x 255 x 260	Si	13-15-20	PE25 – PE25	245,80 €	
RCF4824S2	480 x 255 x 260	Si	13-15-20	PE32 – PE32	251,80 €	
RCF4824S3	480 x 255 x 260	Si	13-15-20	RM 1" – RM 1"	245,50 €	
RCF4824C190	480 x 255 x 260	Si	20-190mm	RH ¾" – R ¾"	248,65 €	

Contador opcional (no incluido)

ARQUETA HDPE – PARA DOBLE CONTADOR [ DN13 – DN15 – DN20 ]



- Sistema Antifraude
- Sistema Antirretorno
- Apta para Sistema VIA RADIO
- Certificado para AGUA POTABLE

- Arqueta fabricada en HDPE reforzada con fibra de vidrio
- Tapa fabricada en composite de alta resistencia según UNE-EN B-125
- Aislamiento interno completo fabricado en poliestireno expandido
- Conexiones a ¾" – PE25
- Válvula de entrada de paso recto de bola en latón CW617N. Fabricada según UNE-EN19804
- Con sistema antifraude, válvula antirretorno, soporte y conjunto expansión para fácil instalación de dos contadores de – DN13 – DN15 – DN20 + Sistema vía radio

CÓDIGO	MEDIDAS	AISLAMIENTO	MEDIDA CONTADOR	CONEXIONES	PRECIO	FICHA TECNICA
RCF4824D1	480 x 255 x 260	Si	13-15-20	RH ¾" – RH ¾"	357,33 €	
RCF4824D	480 x 255 x 260	Si	13-15-20	PE25 – PE25	363,15 €	
RCF4824D2	480 x 255 x 260	Si	13-15-20	PE32 – PE32	368,66 €	

Contador opcional (no incluido)


### ARQUETA HDPE – PARA CONTADOR [ DN25 – DN30 ]



 Certificado para AGUA POTABLE


 Sistema Antirretorno

- 🔗 Arqueta fabricada en HDPE reforzada con fibra de vidrio
- 🔗 Tapa fabricada en composite de alta resistencia según UNE-EN B-125
- 🔗 Aislamiento interno completo fabricado en poliestireno expandido
- 🔗 Conexiones a 1 ¼" – PE40
- 🔗 Válvula de entrada de cuadradillo 30x30 paso recto.
- 🔗 Con válvula antirretorno, soporte y conjunto expansión. Fácil instalación de cualquier contador – DN25–DN30

CÓDIGO	MEDIDAS	AISLAMIENTO	MEDIDA CONTADOR	CONEXIONES	PRECIO	FICHA TECNICA
RCF4824	480 x 255 x 260	Si	Vacía	Vacía	166,30 €	
RCF5422M1	480 x 255 x 260	Si	25-30	R 1 ¼" – R 1 ¼"	317,70 €	
RCF5422M2	480 x 255 x 260	Si	25-30	PE40 – PE40	337,70 €	

🔗 Contador opcional (no incluido)


### ARQUETA HDPE – PARA CONTADOR [ DN25 -DN30 - DN40 – DN50 ] – VIA RADIO




 Certificado para AGUA POTABLE

 Sistema Antirretorno

 Diseño ligero  
Cumple indicaciones INSHT

 Apta para Sistema VIA RADIO

- 🔗 Arqueta fabricada en HDPE reforzada con fibra de vidrio
- 🔗 Tapa fabricada en composite de alta resistencia según UNE-EN B-125
- 🔗 Aislamiento interno completo fabricado en poliestireno expandido
- 🔗 Diseño ligero siguiendo las recomendaciones del INSHT
- 🔗 Conexiones a 1 ½" – PE50 – 2" – PE50
- 🔗 Válvula de entrada de cuadradillo 30x30 paso recto
- 🔗 Con válvula antirretorno, soporte y conjunto expansión.
- 🔗 Fácil instalación de contador – DN25 – DN30 – DN40 – DN50 + Sistema vía radio

CÓDIGO	MEDIDAS	AISLAMIENTO	MEDIDA CONTADOR	ANTIRRETORNO	CONEXIONES	PRECIO	FICHA TECNICA
RCF5422	582 x 295 x 337	Si	Vacía	Vacía	Vacía	222,50 €	
RCF5422M1VR	582 x 295 x 337	Si	25-30	Si	R 1 ¼" – R 1 ¼"	360,90 €	
RCF5422M2VR	582 x 295 x 337	Si	25-30	Si	PE40 – PE40	389,40 €	
RCF5430M1	582 x 295 x 337	Si	40	Si	R 1 ½" – R 1 ½"	452,90 €	
RCF5430M2	582 x 295 x 337	Si	40	Si	PE50 – PE50	467,30 €	
RCF5430M4	582 x 295 x 337	Si	50	No	R 2" – R 2"	543,40 €	
RCF5430M5	582 x 295 x 337	Si	50	No	PE63 – PE63	634,90 €	

🔗 Contador opcional (no incluido)

### ARQUETA HDPE – BOCA DE RIEGO



- Sistema Antirretorno
- Con válvula entrada
- Con Conjunto expansión

- Arqueta con conjunto Boca de Riego DN40 fabricada en HDPE reforzada con fibra de vidrio CON:
  - o Válvula de entrada de 1-¼” con cuadradillo
  - o Soporte con conjunto de expansión para fácil montaje, mantenimiento o desmontaje del contador de DN32 sin necesidad de desmontar accesorios o realizar obra
  - o Válvula de retención
  - o Válvula de apertura de 1-1/4 con volante y racor BCN45 o salida personalizada
- Tapa fabricada en composite de alta resistencia según UNE-EN B-125
- Aislamiento interno completo fabricado en poliestireno expandido
- Diseño ligero siguiendo las recomendaciones del INSHT

CÓDIGO	MEDIDAS	VALVULA ENTRADA	CARRETE DE DESMONTAJE	MEDIDA CONTADOR	CONEXIONES	PRECIO	FICHA TECNICA
RCF5422-BCR-1	582 x 295 x 337	Si	Si	DN25/DN32	R.H. 1-¼” - BCN45	422,60 €	
RCF5422-BCR-2	582 x 295 x 337	Si	Si	DN25/DN32	PE40 - BCN45	434,80 €	

- Contador opcional (no incluido)

### ARQUETA HDPE – CONTADOR WOLTMANN DN50



- Sistema Antirretorno
- Diseño ligero
- Cumple indicaciones INSHT
- Certificado para AGUA POTABLE
- Fácil montaje del contador en el exterior, bajar y apriete por conjunto de expansión

- Arqueta con conjunto de expansión preparada para instalación de contador Woltmann DN50. Dispone de los accesorios correspondientes para garantizar el correcto suministro, montaje y desmontaje de contador:
  - o Válvula de entrada de 2” con cuadradillo
  - o Soporte con conjunto de expansión con brida adaptación para fácil montaje, mantenimiento o desmontaje del contador de DN50
- Tapa fabricada en composite de alta resistencia según UNE-EN B-125
- Aislamiento interno completo fabricado en poliestireno expandido
- Diseño ligero siguiendo las recomendaciones del INSHT


CÓDIGO	MEDIDAS	VALVULA ENTRADA	CARRETE DE DESMONTAJE	MEDIDA CONTADOR	CONEXIONES	PRECIO	FICHA TECNICA
RCF5422-W1	582 x 295 x 337	Si	Si	WOLTMANN DN50	R.H. 2”	1.192,70 €	
RCF5422-W2	582 x 295 x 337	Si	Si	WOLTMANN DN50	PE63	1.289,30 €	

- Contador opcional (no incluido)

## ARQUETA HDPE – HOMOLOGADA CANAL ISABEL II



- 🔗 Arqueta fabricada en HDPE reforzada con fibra de vidrio con tapa fabricada en fundición
  - Según UNE-EN124 B-125
- 🔗 Aislamiento interno completo fabricado en poliestireno expandido
- 🔗 Montaje
  - Fitting entrada y salida para conexión a tubería de PE-25
  - Válvula de esfera 3/4" de entrada y salida
  - Conjunto de expansión con soporte, apoyo de salida y retención para fácil montaje de contador
  - Te de comprobación

CÓDIGO	MEDIDAS	ASLAMIENTO	MEDIDA CONTADOR	CONEXIONES	PRECIO	FICHA TECNICA
RCF4824-1	480 x 240 x 255	Si	DN15 – L115	PE-25	216,00 €	
RCF4824-2	480 x 240 x 255	Si	DN20 – L190	PE-25	219,00 €	

## TUBO PUENTE - PVC



- 🔗 Caño libre de contador.
- 🔗 Fabricado en material PVC.
- 🔗 Longitud 115mm.

CÓDIGO	DESCRIPCIÓN	CONEXIÓN CONTADOR	PRECIO
TUB-PUE-34	Tubo puente PVC	3/4" - 3/4"	6,65 €
TUB-PUE-78	Tubo puente PVC	7/8" - 3/4"	8,90 €
TUB-PUE-1	Tubo puente PVC	1" - 1"	7,40 €

REGISTRO BOCA PARA LLAVES - COMPOSITE



Tapa Antivandálica

Tapa de Alta Resistencia

Fácil acceso PASO TOTAL



- ↳ Registro fabricado para el alojamiento de llaves de paso.
- ↳ Sistema multidímetro que permite el perfecto ajuste de tubo guía de 90, 110 o 125mm.
- ↳ Fabricado en composite de alta resistencia. Tapa certificada UNE EN124 – B-125
- ↳ Material especial resistente a la oxidación y factores ambientales. Bisagra y tornillería en acero inoxidable.
- ↳ Tapa antivandálica con apertura 180º
- ↳ Inscripción en la tapa AP (Agua potable), otras inscripciones personalizables

CÓDIGO	MEDIDAS	CONEXIÓN TUBO	INSCRIPCIÓN	PRECIO	FICHA TECNICA
--------	---------	---------------	-------------	--------	---------------

BLLAP02	190 x 190 x 190	90-110-125mm	AP	30,00 €	
---------	-----------------	--------------	----	---------	--

Sistema PERFECT FIT: MULTI-DIÁMETRO \*



DN-125



DN-110



DN-90


TAPAS DE REGISTRO – COMPOSITE



HOMOLOGADA




- 🔗 Tapa fabricada en COMPOSITE de alta resistencia, la protección de mecanismos diversos: válvulas de paso de instalaciones de agua, instalaciones eléctricas, gas, alumbrado, teléfono, etc.
- 🔗 Marco fabricado en COMPOSITE.
- 🔗 Superficie antideslizante.
- 🔗 Alta resistencia ambiental y a la corrosión.
- 🔗 Reducción de ruido.
- 🔗 Desincentivo para el robo.
- 🔗 Cierre mediante pestillo en COMPOSITE.
- 🔗 Posibles rotulaciones personalizadas bajo demanda.
- 🔗 Ligera y fácil de instalar.
- 🔗 Fácil apertura.

CÓDIGO	MEDIDAS	LOGO	CIERRE	MARCO	PRECIO	FICHA TECNICA
TPR2516C	250 x 160	GRIFO	Si	Si	46,38 €	
TPR2516AHC	250 x 160	AGUAS DE HUELVA	Si	Si	46,38 €	
TPR2828C	280 x 280	GRIFO	Si	Si	71,50 €	
TPR2828AHC	280 x 280	AGUAS DE HUELVA	Si	Si	71,50 €	


# BOCAS DE RIEGO




## BOCA DE RIEGO COMPOSITE DN-40


 Tapa Antivandálica


- 🔗 Boca de riego en composite DN40 con conexión de entrada a Brida DN40 PN16 rosca 1 ½" H
- 🔗 Tapa de composite de alta resistencia ambiental y a la corrosión, antivandálica con apertura de 180º
  - Superficie antideslizante
  - Reducción de ruido
- 🔗 Desincentivo para el robo
- 🔗 Ligera y fácil de instalar
- 🔗 Opción 2 salidas, frontal – superior
- 🔗 Eje en acero inoxidable INOX 316L, tornillería en acero inoxidable, casquillos guía en latón CW617N
- 🔗 Racor salida estándar tipo BCN 45mm, otros racores personalizables; consultar
- 🔗 Descripción: Boca de Riego, otras opciones personalizables bajo demanda.
- 🔗 Producto Patentado

CÓDIGO	DN	ROSCA	RACOR SALIDA	ACCIONAMIENTO	COLOR TAPA	PRECIO	FICHA TECNICA
BCR01C	40	H 1 ½"	BCN 45mm	Volante	Roja	136,00 €	
BCR07C	40	H 1 ½"	BCN 45mm	Cuadrado	Azul	138,00 €	
BCR05C	40	H 1 ½"	Soria	Volante	Roja	182,20 €	
BCR09C	40	H 1 ½"	Salamanca	Cuadrado	Azul	182,20 €	
BCR24C	40	H 1 ½"	Ayto. BCN Rosca	Cuadrado	Negro	182,20 €	
BCRXXC	40	H 1 ½"	Rosca Personalizada	Volante / Cuadrado	Rojo / Azul	Consultar	

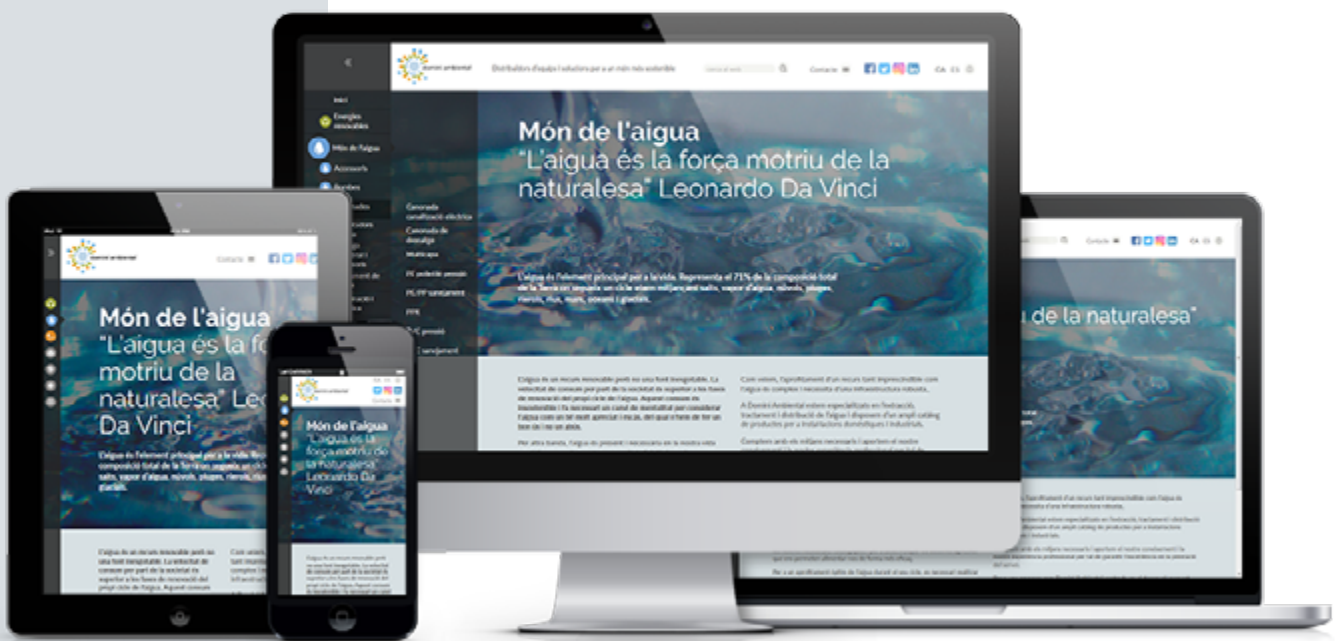


# TARIFA PRODUCTE

# 2024

# AIGUA

Visita la nostra pàgina web:  
[www.dominiambiental.com](http://www.dominiambiental.com)



domini ambiental

**Domini Ambiental SL**  
Pol. Ind. Santa Anna I, Ctra. BV-4511 Km. 4,2  
08251 SANTPEDOR (Barcelona) - Spain  
T: (+34) 938 321 791 - F: (+34) 938 321 796  
[comercial@dominiambiental.com](mailto:comercial@dominiambiental.com)  
[www.dominiambiental.com](http://www.dominiambiental.com)